






| 时间开关 | | | | | | | | | | | |
|---|-----|------|-------|---------------|------|------|-------------|-------------------|------|------|------|
| | | 动作方式 | 控制同期 | | | 停电补偿 | 出力 | | 便利功能 | | |
| | | | 24 小时 | 24 小时 7 日间 | 1 周间 | | 独立输出 回路图 | 电源 共同输出 回路图 | 每日动作 | 触发动作 | 循环动作 |
| H2F - D 型  | 马达式 | 无 | ○ | — | — | 无 | ○ | — | ○ | — | — |
| | | 有 | — | — | — | 有 | 1 | — | — | — | — |
| H2F - WM 型  | | 有 | — | — | ○ | 有 | ○ | — | ○ | — | — |
| H5F 型  | 电子式 | 有 | — | ○ | — | 有 | ○ | — | ○ | ○ | — |
| | | 无 | — | — | — | 无 | 1 | — | — | — | — |
| H5S 型  | | 有 | — | — | ○ | 有 | ○ | — | ○ | ○ | ○ |
| H5L 型  | 电子式 | 有 | — | ○ | — | 有 | ○ | — | △* | — | △* |
| | | 无 | — | — | — | 无 | 2 | — | — | — | — |

※1.1 星期每日做相同动作时。